

360° vlevo

1-101 Typ B – 360° vlevo

Tým provede v místě pro vykonání cviku obrát vlevo o 360°, přičemž psovod provádí obrát na místě. Lehké posuny nohou ve směru obrátu jsou povoleny. Pes během provádění cviku zůstává stále u nohy. Z pohledu psovoda se nemění směr postupu.


Dílčí část	Hlavní cvik
360° obrát vlevo	x
pes zůstává u nohy psovoda	x

Za pohybu
úkok
vpravo

1-102 Typ B – Za pohybu – Úkok vpravo

Před kartou ukročí psovod svou pravou nohou do pravé strany (ne diagonálně). Psovod levou nohu přinoží k pravé, a aniž by se levou nohou dotkl země, vykračuje rovnou vpřed. Pes má pohyb levé nohy následovat. Následně míjí kartu po své levé straně. Cvik platí jako změna směru a musí být proveden před kartou.

Dílčí část	Hlavní cvik
úkok vpravo	
následování psovoda psem	
psovod zůstává v pohybu	

Obrát vpravo o 90° –
chůze

1-103 Typ B – Stop – Obrát vpravo o 90° – Chůze

Tým zastaví před kartou a zaujme základní pozici. Tým provede na místě obrát vpravo o 90° a pokračuje v chůzi.

Dílčí část	Hlavní cvik
základní pozice	
úhel	
vpravo	x
dodržení pozice psa u nohy psovoda	


Obrát vlevo o 90° –
chůze

1-104 Typ B – Stop – Obrát vlevo o 90° – Chůze

Tým zastaví před kartou a zaujme základní pozici. Tým provede na místě obrát vlevo o 90° a pokračuje v chůzi.

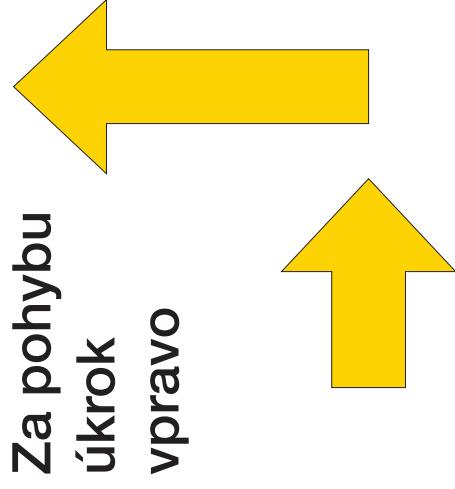
Dílčí část	Hlavní cvik
základní pozice	
úhel	
vlevo	x
dodržení pozice psa u nohy psovoda	

1-104




Obrat vľavo o 90° –
Chůze

1-102




Za pohybu
úkok
vpravo

1-103

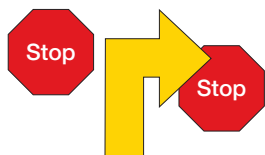


Obrat vpravo o 90° –
Chůze

1-101



360° vľavo




1-105

Obrat vpravo o 90°

1-105 Typ A – Stop – Obrat vpravo o 90° – Stop

Tým zastaví před kartou a zaujme základní pozici. Tým provede na místě obrat vpravo o 90°. Na konci cviku tým zůstává v základní pozici.

Dílčí část	Hlavní cvik
základní pozice	
úhel	
vpravo	x
základní pozice	
dodržení psa pozice u nohy	



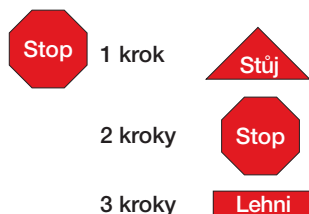
1-106

Obrat vlevo o 90°

1-106 Typ A – Stop – Obrat vlevo o 90° – Stop

Tým zastaví před kartou a zaujme základní pozici. Tým provede na místě obrat vlevo o 90°. Na konci cviku tým zůstává v základní pozici.

Dílčí část	Hlavní cvik
základní pozice	
úhel	
vlevo	x
základní pozice	
dodržení psa pozice u nohy	



1-107

1-107 Typ A – Stop – 1 krok vpřed + stůj – 2 kroky vpřed + sedni – 3 kroky vpřed + lehni

Tým zastaví u karty v místě pro vykonání cviku a zaujme základní pozici. Tým provede společně posun o jeden krok vpřed, zastaví se a pes zůstává stát. Dále tým provede dva kroky vpřed, zastaví se a zaujme základní pozici. Následně tým provede tři kroky vpřed, zastaví se a pes si lehá. Při všech posunech vpřed pes vždy následuje psovoda.

Dílčí část	Hlavní cvik
sedni, stůj, sedni, lehni	
1, 2, 3, kroky (pohyb nohou)	



Předsednutí

1 krok vzad + stůj před psovodem
2 kroky vzad + sedni před psovodem
3 kroky vzad + lehni před psovodem

1-108

1-108 Typ A nebo B – Předsednutí – 1 krok vzad + stůj před psovodem – 2 kroky vzad + sedni před psovodem – 3 kroky vzad + lehni před psovodem

Psovod dává psovi povel k předsednutí. Během pohybu psa (než si předsedne) může psovod udělat až čtyři kroky vzad v přímém směru. Poté co pes zaujme pozici před psovodem, provede psovod jeden krok vzad, pes jej následuje a zaujímá pozici stůj před psovodem. Následně psovod provede dva kroky vzad, pes jej následuje a zaujímá pozici sedni před psovodem. Dále psovod provede tři kroky vzad, pes jej následuje a zaujímá pozici lehni před psovodem. Během zaujímání pozic před psovodem a provádění cviku z doplňkové karty nesmí psovod pohybovat nohama.

Dílčí část	Hlavní cvik
sedni, stůj, sedni, lehni	
následování pohybu vzad	
1, 2, 3 kroky vzad	
ukončení D0a–d	


1-108



Předsednutí

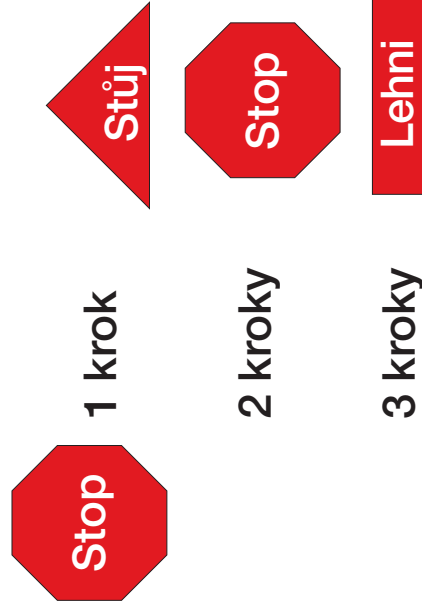
- 1 krok vzad + stůj před psovodem
- 2 kroky vzad + sedni před psovodem
- 3 kroky vzad + lehni před psovodem

1-106



Obrat vlevo o 90°

1-107




1 krok

2 kroky

3 kroky

Lehni

1-105



Obrat vpravo o 90°



1-109 Typ A – Zastavit – lehni

Tým se zastaví v místě pro vykonání cviku, přičemž si pes rovnou na povel lehá u nohy psovoda (nesmí si nejprve sednout ani zůstat stát).

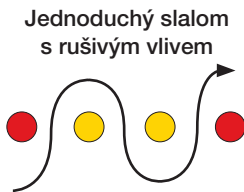
Dílčí část	Hlavní cvik
Zastavení	x
lehni (z plynulého pohybu) bez předchozího sedni	x
na konci psovod stojí vedle psa	



1-110 Typ B – Stop – Rychlé tempo ze sedu

Tým zastaví v místě pro vykonání cviku a zaujme základní pozici. Na povel psovoda tým okamžitě vyrazí společně v rychlém tempu vpřed. Tým udržuje rychlé tempo, dokud jiný cvik toto tempo nezmění (statický cvik, změna tempa, cíl – tento cvik může být i na konci parkuru). Změna tempa musí být u psovoda i psa zřetelná.

Dílčí část	Hlavní cvik
základní pozice	x
okamžité rychlé tempo	x
udržení tempa co celý cvik	x



1-111 Typ B – Slalom jednoduchý s rušivým vlivem

Dva kužely a dvě misky jsou rozestaveny v řadě za sebou s rozstupem 1,5 m, misky jsou umístěny mezi kužely. V jedné misce se nachází aromatické pamlsky, ve druhé dobře viditelné hračky, obě misky musí být zakryté. Karta je umístěna před prvním kuželem, viditelná ze směru příchodu týmu, který vstupuje do slalomu vždy zprava (tj. první kužel po své levé straně psa). Směr postupu ze slalomu závisí na poloze další karty. V případě pořízení pamlsků, převrácení misky nebo krytu, již není možné cvik opakovat a je tudíž nesplněn (-10 bodů).

Dílčí část	Hlavní cvik
vstup správnou stranou do slalomu	
slalom	x
míjení misky	x
Nebude-li hlavní cvik předveden, hodnocení je -10 bodů, bez možnosti opakování!	

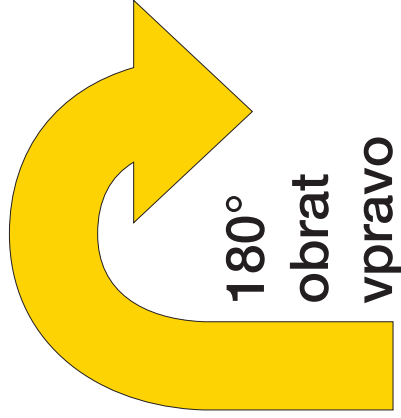


1-112 Typ B – 180° obrat vpravo

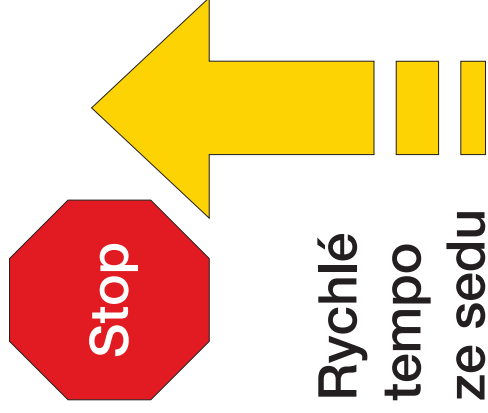
Před kartou provede tým na místě obrat o 180° vpravo (max. 4 kroky nohou). Pes zůstává v pozici u nohy.

Dílčí část	Hlavní cvik
obrat vpravo	x
pes v pozici u nohy	x

1-112




1-110



1-111

**Jednoduchý slalom
s rušivým vlivem**



1-109





1-113 Typ B – 180° obrat vlevo

Před kartou provede tým na místě obrat o 180° vlevo (max. 4 pohyby nohou). Pes zůstává v pozici u nohy.

Dílčí část	Hlavní cvik
obrat vlevo	x
pes v pozici u nohy	x



1-114 Typ A nebo B – Předsednutí – Úkrok stranou – Vpravo

Před kartou dává psovod psovi povel k předsednutí. Během pohybu psa (než si předsedne) může psovod udělat až čtyři kroky vzad v přímém směru, ale přitom nesmí korigovat úkrokem do strany pozici psa. Jakmile pes zaujme pozici před psovodem, psovod udělá znatelný úkrok doprava (ne diagonálně), přičemž pes jej následuje končí opět v předsednutí před psovodem. Po splnění cviku na doplňkové kartě tým mívá kartu po své levé straně.

K tomuto cviku je třeba přidat doplňkovou kartu D0a–d.

Dílčí část	Hlavní cvik
2× předsednutí	x
úkrok vpravo	x
ukončení D0a–d	



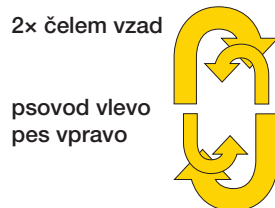
1-115 Typ A nebo B – Předsednutí – Úkrok stranou – Vlevo

Před kartou dává psovod psovi povel k předsednutí. Během pohybu psa (než si předsedne) může psovod udělat až čtyři kroky vzad v přímém směru, ale přitom nesmí korigovat úkrokem do strany pozici psa.

Jakmile pes zaujme pozici před psovodem, psovod udělá znatelný úkrok doleva (ne diagonálně), přičemž pes jej následuje končí opět v předsednutí před psovodem. Po splnění cviku na doplňkové kartě tým mívá kartu po své pravé straně.

K tomuto cviku je třeba přidat doplňkovou kartu D0a–d.

Dílčí část	Hlavní cvik
2× předsednutí	x
úkrok vlevo	x
ukončení D0a–d	



1-116 Typ B – 2× čelem vzad – Psovod vlevo, pes vpravo

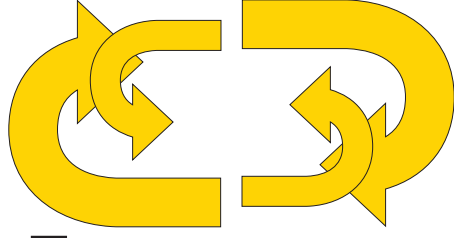
Psovod provede v místě pro vykonání cviku obrat o 180° vlevo, zatímco pes jej obíhá zezadu z pravé strany tak, aby se po obratu pes opět nacházel u levé nohy psovoda (tzv. německý obrat). Jakmile se pes ocitne v pozici u levé nohy psovoda, psovod provede znovu obrat o 180° vlevo, zatímco pes jej oběhne zezadu z pravé strany tak, aby se po obratu opět nacházel u levé nohy psovoda. Obraty se provádí na místě a bez mezikroku. Tým pokračuje dál bez zastavení.

Dílčí část	Hlavní cvik
2× čelem vzad	x
práce týmu bez mezikroku	

1-116


2x čelem vzad

**psovod vlevo
pes vpravo**



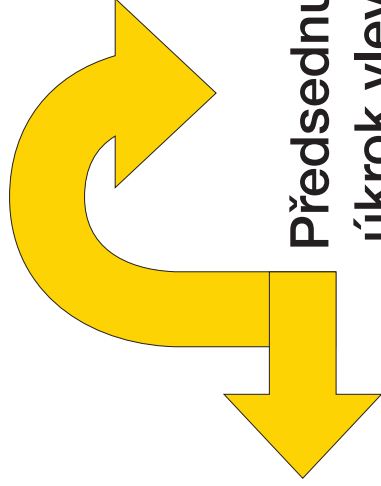
1-114

**Předsednutí
úkok
vpravo**




1-115

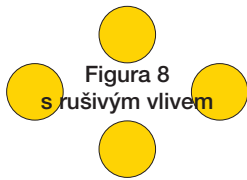
**Předsednutí
úkok vlevo**



1-113

**180°
obrat
vlevo**





1-117 Typ B – Figura 8 s rušivým vlivem

Čtyři misky, naplněné pamlsky a hračkami, přikryté poklopem jsou rozestavěny na vrcholech imaginárního kosočtverce. Vstup do figury určuje karta, kterou tým vždy mívá po své levé straně (karta vždy vlevo od psa). Při provádění figury tým musí celkem 3x protnout pomyslný střed obrazce, přičemž vždy postupně obchází misky ležící na delší pomyslné spojnici. Východ z figury se vždy nachází na protilehlé straně proti vstupu. V případě pozření pamlsků, převrácení misky nebo krytu, již není možné cvik opakovat a je tudíž nesplněn (-10 bodů).

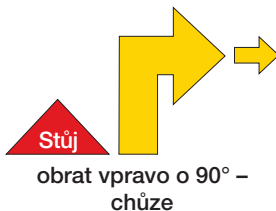
Díličí část	Hlavní cvik
správné uvedení do cviku	
průchod 3x středem	
míjení misek	x
Nebude-li hlavní cvik předveden, hodnocení je -10 bodů, bez možnosti opakování!	



1-118 Typ A – Zastavení ve stoje

Tým se zastaví v místě pro provedení cviku a pes zaujme polohu ve stoje, aniž by si před tím sedl.

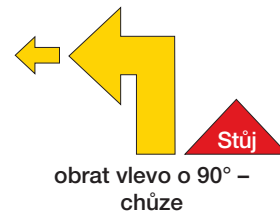
Díličí část	Hlavní cvik
zastavení	x
stání bez usedání	x



1-119 Typ B – Stůj – Obrat vpravo o 90° – Chůze

Tým zastaví před kartou, pes zůstává stát ve dle psovoda. Tým provede na místě obrat o 90° vpravo a pokračuje v chůzi.

Díličí část	Hlavní cvik
Psovod zůstane stát, pes stojí v pozici u nohy	
Obrat	
Vpravo	x
Pes zůstane v pozici u nohy	




1-120 Typ B – Stůj – Obrat vlevo o 90° – Chůze

Tým zastaví před kartou, pes zůstává stát ve dle psovoda. Tým provede na místě obrat o 90° vlevo a pokračuje v chůzi.

Díličí část	Hlavní cvik
Psovod zůstane stát, pes stojí v pozici u nohy	
Obrat	
Vlevo	x
Pes zůstane v pozici u nohy	

1-120




obrat vlevo o 90° –
chůze

1-118




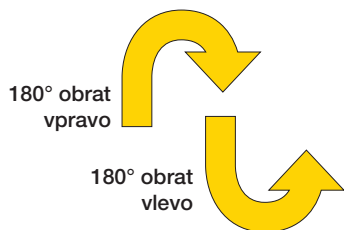
1-119



obrat vpravo o 90° –
chůze

1-117

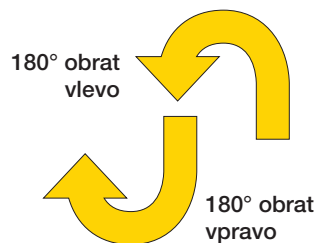




1-121 Typ B – 180° obrat vpravo – 180° obrat vlevo

Tým provede v místě pro vykonání cviku na místě obrat o 180° vpravo (max. 4 kroky nohou), poté následují 2 kroky vpřed a opět obrat na místě tentokrát o 180° vlevo. Pes po celou dobu zůstává v pozici u nohy.


Dílčí část	Hlavní cvik
obrat vpravo, obrat vlevo	x
2 kroky	
Pes zůstane v pozici u nohy	



1-122 Typ B – 180° obrat vlevo – 180° obrat vpravo

Tým provede v místě pro vykonání cviku na místě obrat o 180° vlevo (max. 4 kroky nohou), poté následují 2 kroky vpřed a opět obrat na místě tentokrát o 180° vpravo. Pes po celou dobu zůstává v pozici u nohy.

Dílčí část	Hlavní cvik
obrat vlevo, obrat vpravo	x
2 kroky	
Pes zůstane v pozici u nohy	




Výměna strany za psovodem

1-123 – Typ B – Výměna strany za psovodem v pohybu

Pes v místě pro vykonání cviku provede za psovodem výměnu strany. Psovod se stále pohybuje dopředu. Pes nesmí při výměně udělat velký oblouk.

Dílčí část	Hlavní cvik
Pes změní stranu	x
Pes neudělá velký oblouk	
Psovod je stále v pohybu	




Výměna strany za psovodem

1-124 Typ A – Stop – Změna za psovodem – Stop

Tým zastaví v místě pro vykonání cviku a zaujme základní pozici. Na povel psovoda pes za zády psovoda změní stranu a následně se posadí vedle druhé nohy psovoda.

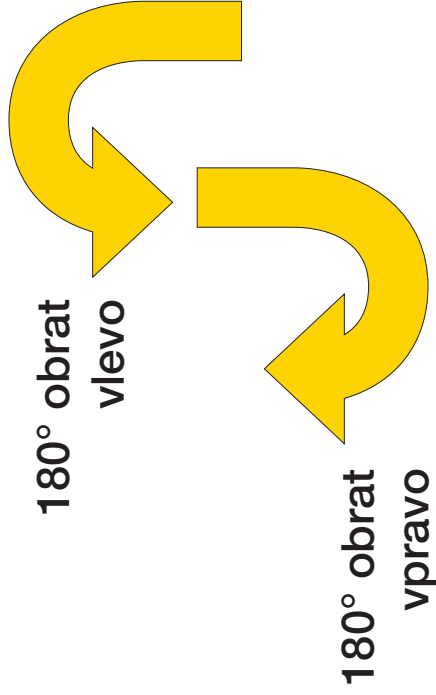
Dílčí část	Hlavní cvik
Pes změní stranu	x
Výměna strany za psovodem	
2× sed	

1-124



Výměna strany za psuvodem


1-122



180° obrat
vlevo

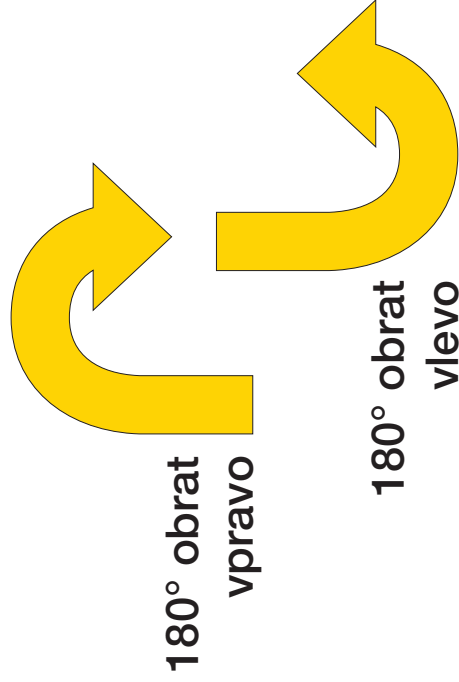
180° obrat
vpravo

1-123




Výměna strany za psuvodem

1-121



180° obrat
vpravo

180° obrat
vlevo




Výměna strany před psovodem

1-125 Typ A – Stop – Změna před psovodem – Stop

Tým zastaví v místě pro vykonání cviku a zaujme základní pozici. Na povel psovoda jej pes zepředu obejde a přiřadí se k druhé noze psovoda, kde usedá. Strana vedení je změněna.

Dílčí část	Hlavní cvik
Pes změnil stranu	x
Výměna strany před psovodem	
2× sed	



Výměna strany před psovodem